


Sliding Window



Loại cửa cỡ lớn không có bản lề (để ngoài) 115L

Loại cửa cỡ lớn không có bản lề (để ngoài) 123




Mục đích sử dụng: Căn hộ, nhà riêng

Đặc điểm

- Là sản phẩm vừa có tính kinh tế, vừa đảm bảo khả năng ngăn tiếng ồn ưu việt
- Thiết kế Slim Frame, mở và đóng nhẹ nhàng, đảm bảo tối đa hóa hiệu quả điều hòa không khí (giữ ấm, mát bên trong) đồng thời mở rộng tầm nhìn
- Có thể lắp lưới ngăn côn trùng

Panel Window



50T


75T



Mục đích sử dụng: Dùng trong trường hợp cửa sổ dạng tấm (Panel), các công trình kiến trúc có cấu trúc lắp ráp, container

Đặc điểm

- Thuận tiện khi thi công cơ nới và thao tác nhờ thiết kế khung cửa có thể cố định dễ dàng vào tấm (panel) (Insert Guide Length 40mm)
- Sử dụng Sash Frame dạng tích hợp, đảm bảo khả năng lưu kho phù hợp với tất cả các loại khung cửa



PNS Smart Window

Better windows Create a better Life

Tiết kiệm chi phí điều hòa không khí (giữ ấm, mát bên trong), khả năng chống ồn và độ bền ưu việt!



CONTACT ADDRESS

PNS Homes

Giám đốc Song Jong-suk, Bộ phận phát triển marketing

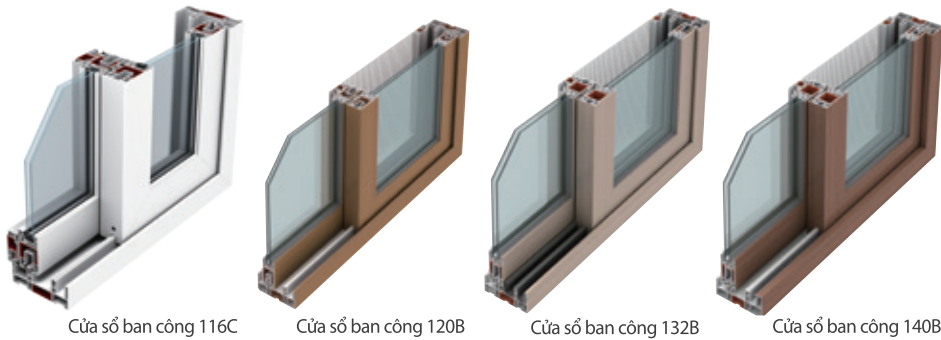
Phone : +82 10-9729-5931

E-mail : jongseok.song@pnswindow.co.kr

Homepage : www.pnswindow.co.kr

www.pnsshine.co.kr

Balcony Sliding Window



Cửa sổ ban công 116C

Cửa sổ ban công 120B

Cửa sổ ban công 132B


Cửa sổ ban công 140B

Mục đích sử dụng: Thích hợp với cấu trúc căn hộ cao cấp, nhà riêng, nhà chung cư, tòa tích hợp khu nhà ở và khu thương mại

Đặc điểm

- Thiết kế nhỏ gọn, không đòi hỏi không gian khi đóng mở như cấu trúc cửa sổ hệ thống
- Cấu trúc High Rail đảm bảo an toàn, không bị bung, bật cánh cửa khi gió lớn, khả năng chống thấm nước ưu việt ngay cả trong điều kiện mưa lớn
- 140B: Cấu trúc chắn gió hình khoang đảm bảo tính năng chắn gió và tiếng ồn vượt trội
- 132B: Thiết kế Black sub rail cho phần khung cửa sổ, vừa có tính thẩm mỹ đồng thời mang lại hiệu quả chống ô nhiễm
- Có thể lắp thiết bị khóa tự động (handle), lưới ngăn côn trùng

Top Hung & Casement Window



58mm / 103mm



Mục đích sử dụng: Thích hợp với cấu trúc các công trình (tòa nhà) xây dựng với mục đích ở như căn hộ cao cấp hay nhà riêng; các tòa nhà, không gian làm việc như khách sạn, khu văn phòng

Đặc điểm

- Chức năng thông gió hiệu quả với không gian đóng mở nhỏ gọn
- Thiết kế Frame nhỏ mảnh tối đa hóa nét đẹp tinh tế bên ngoài mà vẫn đảm bảo hiệu quả điều hòa không khí (giữ ấm, mát) bên trong
- Thiết kế các phần không gian rộng và xử lý hoàn thiện hợp lý
- Sử dụng Double Gasket để nâng cao khả năng chống gió và ngăn tiếng ồn
- Tùy Hardware được sử dụng, cùng một Profile có thể thực hiện 2 hình thái đóng/mở cửa khác nhau

Swing Window(In & Outward)



Mục đích sử dụng: Thích hợp cho khu ban công các công trình kiến trúc xây dựng làm nhà ở như khu căn hộ cao cấp, khu chung cư và khu tích hợp nhà ở với trung tâm thương mại, cửa hàng

Đặc điểm

- Đảm bảo an toàn chống trộm, ngăn ngừa sự xâm nhập từ bên ngoài nhờ sử dụng 3 Point Locking Hardware
- Cửa thiết kế Swing-in có thể đóng mở đến 180 độ
- Cửa thiết kế Outward Opening có thể giới hạn phạm vi đóng mở cửa bằng cách sử dụng Turn Limit và Turn Check (chức năng Restrictor)
- Sử dụng Double Gasket để nâng cao khả năng chống gió và ngăn tiếng ồn
- Nhờ sử dụng Hinge cường lực 3D và Hardware tiêu chuẩn châu Âu nên có thể điều chỉnh cánh cửa và đảm bảo không có hiện tượng cửa bị xệ
- Tùy Hardware được sử dụng, cùng một Profile có thể thực hiện 2 hình thái đóng/mở cửa In/Out khác nhau



3 Point Locking Hardware

Entrance Door(In & Outward)



100D (Kiểu phổ thông)

TD130 (Kiểu cao cấp)



Mục đích sử dụng: Thích hợp lắp đặt làm cửa ra vào bên trong nhà riêng hoặc chung cư

Đặc điểm

- Đảm bảo an toàn, chống sự xâm nhập từ bên ngoài nhờ sử dụng 5 Point Locking Hardware
- Vật liệu PVC đảm bảo khung cửa không bị vụn, xoắn hay biến dạng do ảnh hưởng của độ ẩm, đồng thời duy trì cách nhiệt và giữ cho không khí mát mẻ trong phòng
- Profile phân ngang được thi công dạng lắp ráp hoặc kết hợp hàn hết sức giản tiện
- Sử dụng Double Gasket để nâng cao khả năng chống gió và ngăn tiếng ồn
- Nhờ sử dụng Hinge cường lực 3D và Hardware tiêu chuẩn châu Âu nên có thể điều chỉnh cánh cửa và đảm bảo không có hiện tượng cửa bị xệ (Lifter)